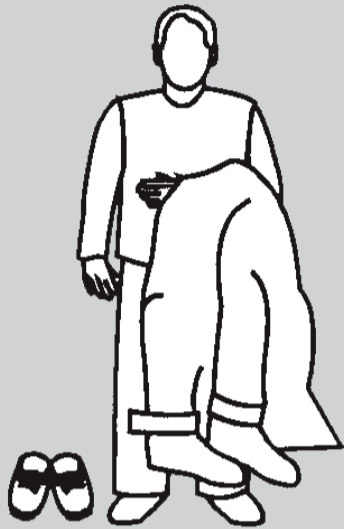





SOLAS Redningsdragt PS5002

Påtagningsinstruktion

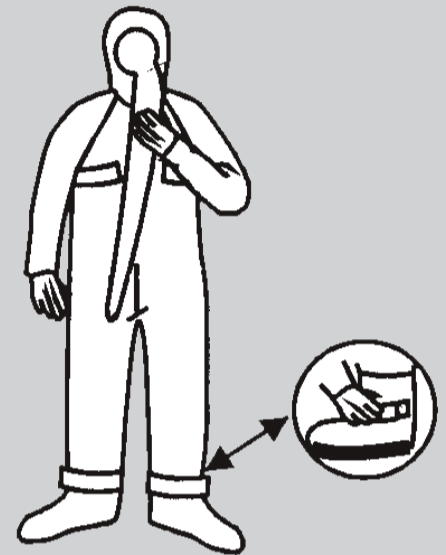
1 Tag hætte og fodtøj af



2 Tag dragten på
- benene først




3 Tag hættten på.
Stram fodstropperne




4 Juster stropperne inde i
dragten så dragten passer



5 Luk frontlynlåsen



6 Fastgør D-ringen til
karabinhagen på tværs
af brystet



7 Tag handskerne på



8 Hop i vandet
- med benene først.
Vend dig om på ryggen

Tænd for lyset om
nødvendigt

