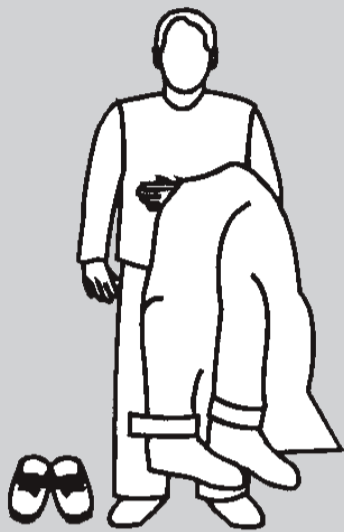





SOLAS Roupa de Imersão PS5002

Instruções para uso

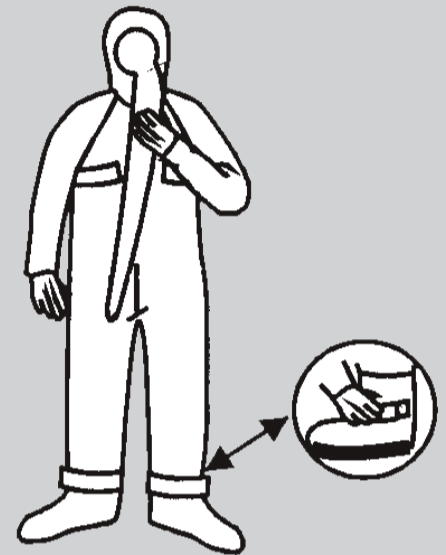
1 Retire o capuz e o calçado



2 Vista o fato, começando pelas pernas




3 Coloque o capuz. Aperte as correias nos tornozelos




4 Aperte as fitas dentro do fato para ajustar



5 Suba o fecho de correr central



6 Ajuste o anel em D no gancho sobre o peito



7 Calce as luvas



8 Salte para a água com os pés à frente e vire-se de costas.

Se fosse preciso acenda a luz de sinalização

