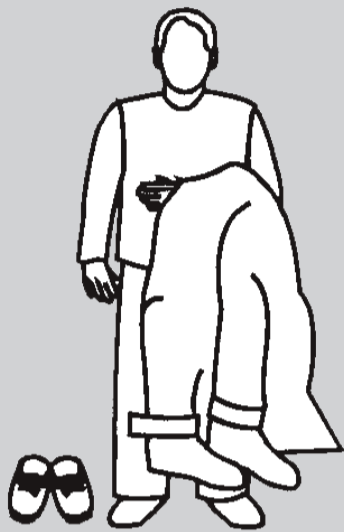





SOLAS skyddsdräkt PS5006

Anvisningar för påtagning

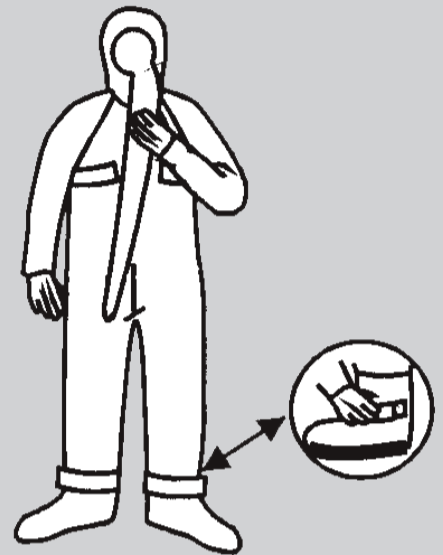
1 Ta bort huvan och skorna



2 Ta på dig dräkten med fötterna först




3 Ta på dig huvan.
Dra åt fotremmarna




4 Dra åt justeringsremmarna i dräkten tills den passar




5 Dra upp dragkedjan i fram



6 Om lyftögla ingår ska du föra in D-ringen i karbinhaken på bröstet



7 Ta på dig flytvästen ovanpå skyddsdräkten



8 Sätt på handskarna



9 Hoppa i vattnet med fötterna först och lägg dig på rygg

