



VIKING redningsvest PV9720

Påkledningsveiledning

1 Dra i reimene for å åpne redningsvesten




2 Ta den på som en jakke



3 Ta på hetten og dra opp glidelåsen



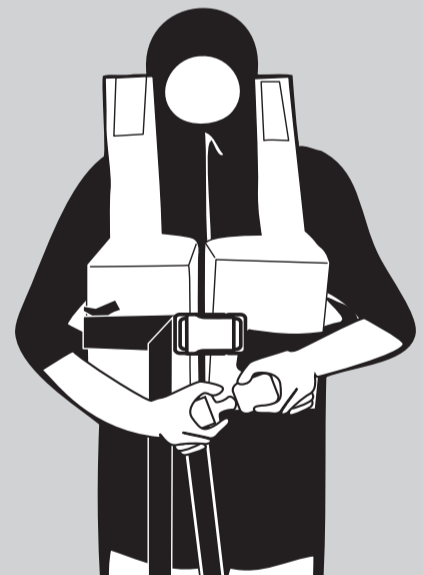
4 Lukk spennen i midten



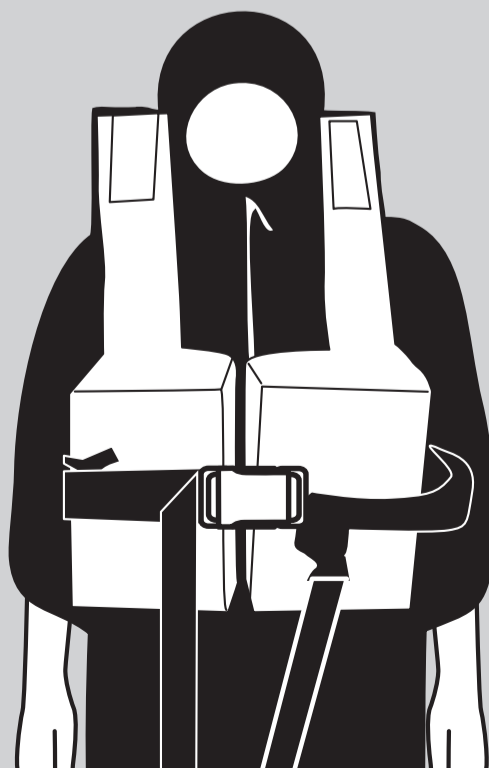
5 Stram redningsvesten ved å dra i sidereimen



6 Før skittreimen opp mellom beina og lukk spennen



7 Juster skittreimen slik at den sitter godt



Dersom redningsvesten har vært under vann, bør den rengjøres i ferskvann.

La den tørke før du pakker den ned for oppbevaring.